

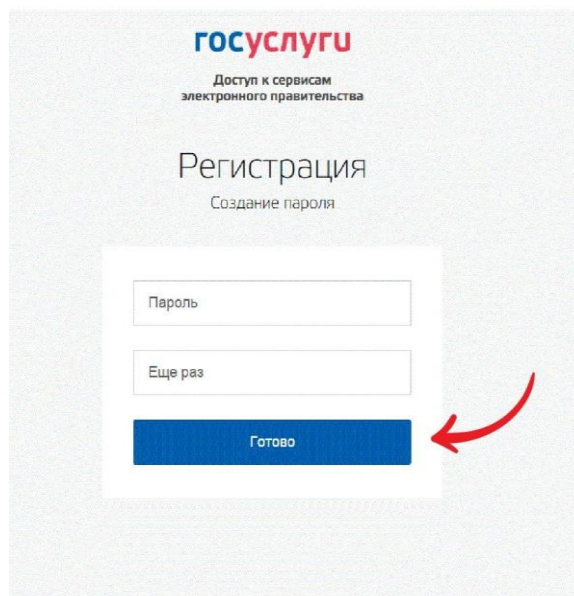
## Регистрация в ЕСИА

Перейдите по ссылке <https://esia.gosuslugi.ru/registration/>.

1. На странице регистрации укажите свою фамилию, имя, мобильный телефон и адрес электронной почты.

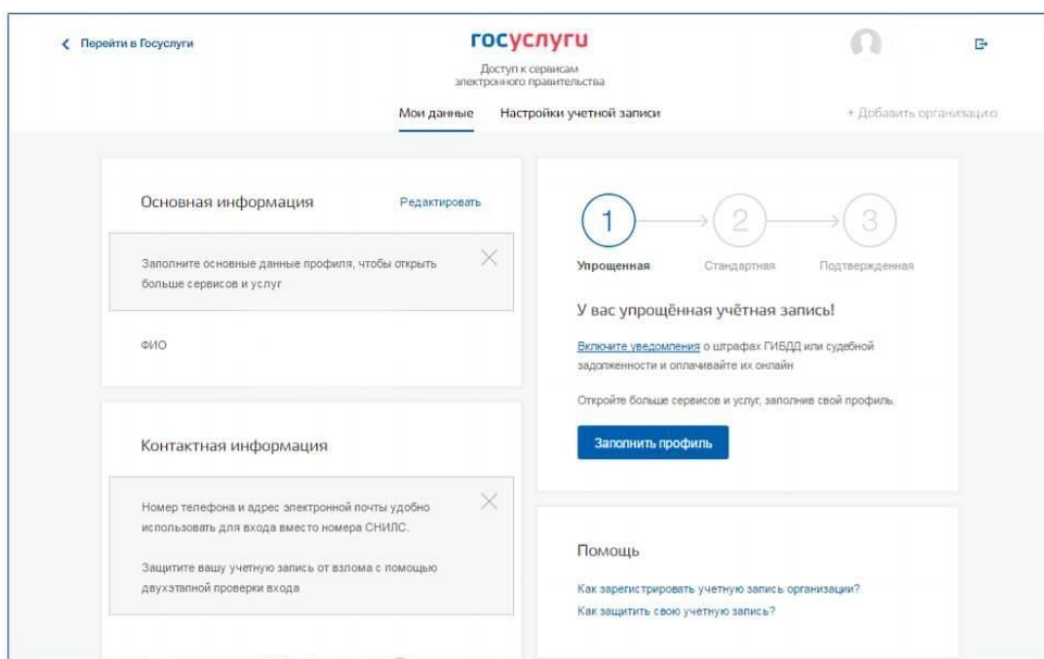
Нажмите кнопку «Зарегистрироваться». Вы получите СМС с кодом подтверждения регистрации.

В открывшемся окне необходимо ввести придуманный вами пароль (пароль должен соответствовать следующим критериям надежности: 8 символов латинского алфавита, строчные и заглавные буквы, цифры). Обязательно запомните либо запишите пароль. В дальнейшем при авторизации Вы будете в качестве логина использовать номер телефона/почту, в качестве пароля – указанный Вами пароль. Нажмите кнопку «Готово».



## 2. Введите личные данные.

Для этого Вам необходимо заполнить профиль пользователя. Укажите СНИЛС и данные документа, удостоверяющего личность. Вся внесенная информация пройдет проверку в Пенсионном фонде РФ и МВД РФ. Это может занять от нескольких часов до нескольких дней.

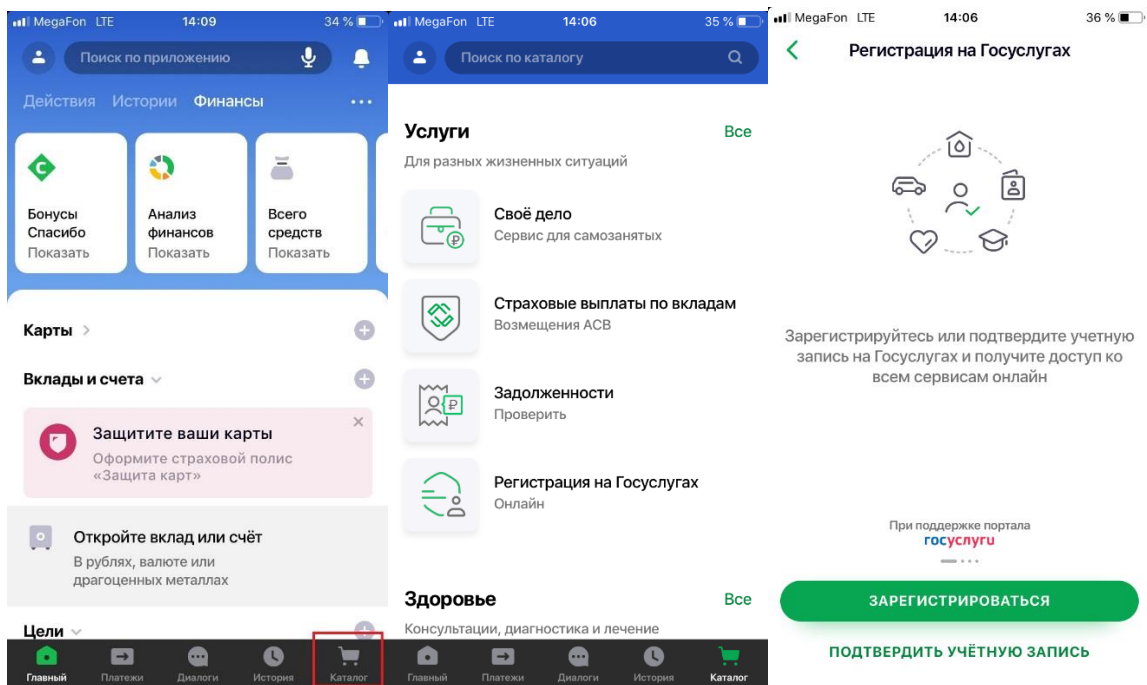


## 3. Подтвердите личность.

Через популярные онлайн-банки — веб-версии и мобильные приложения, клиентом которого являетесь:

[«Сбербанк Онлайн»](#):

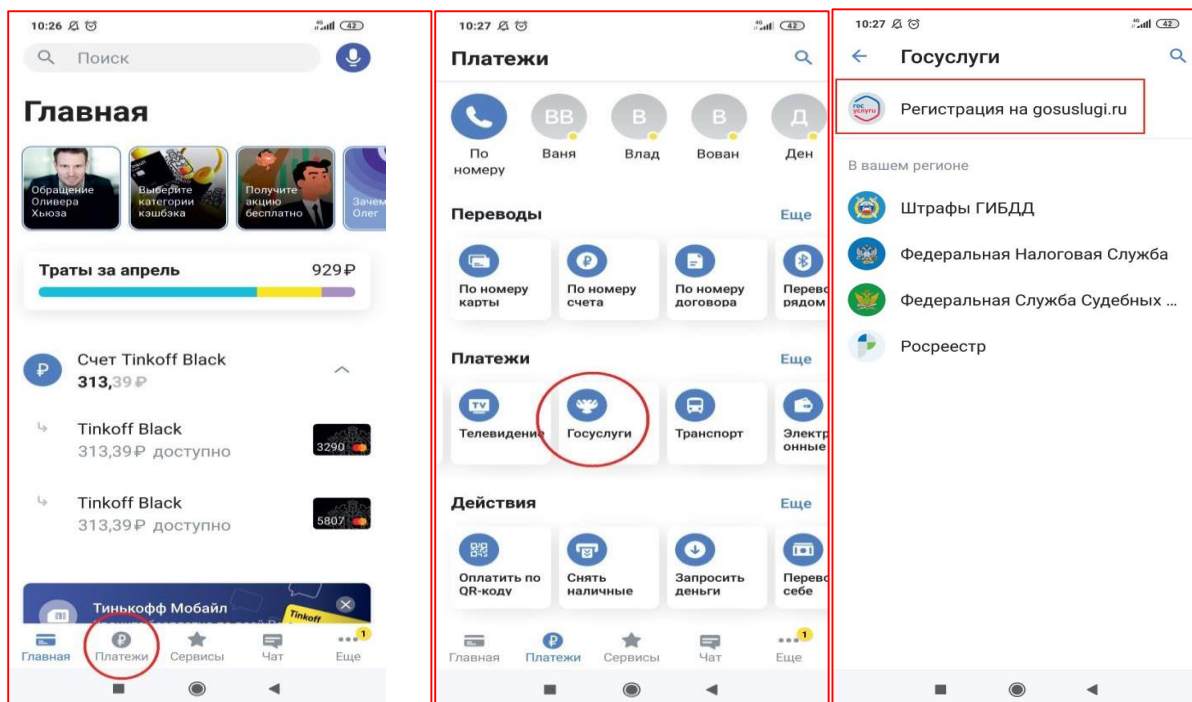
- на главной странице приложения «Сбербанк» выберите раздел «Каталог»;
- из перечня выберите категорию «Услуги»;
- в появившейся форме выберите «Регистрация на Госуслугах»;
- далее выберите «Подтвердить учетную запись»;
- проверьте правильность и актуальность личных данных;
- введите свой СНИЛС и нажмите «Продолжить»;
- после поиска Вашей учетной записи на портале Госуслуг в приложении появится сообщение «Ваша учетная запись подтверждена»;



#### Интернет-банк Тинькофф:

- на главной странице приложения «Тинькофф» нажмите кнопку «Платежи»;
- из перечня платежей выберите категорию «Госуслуги»;
- нажмите «Регистрация на gosuslugi.ru»;
- в появившейся форме выберите «Подтвердить учетную запись»;
- проверьте правильность и актуальность личных данных;
- введите свой СНИЛС;
- нажмите «Подтвердить учетную запись»;

#### Банк «Санкт-Петербург» (через приложение интернет-банк):



- перейти в раздел «Настройки» Интернет-банка;
- подраздел «Настройки интернет-банка»;
- нажать кнопку «Подключение к Госуслугам»;
- выбрать номер телефона из списка (если доступно несколько номеров). Для использования нового номера телефона необходимо сначала добавить его в разделе «Настройки» - «Добавление номера телефона», после чего выбрать его в форме запроса для регистрации/подтверждения учетной записи на портале Госуслуг. На выбранный номер телефона впоследствии придет код активации/первоначальный пароль для входа на портал Госуслуг.
- ввести номер СНИЛС (страхового номера индивидуального лицевого счета застрахованного лица) и нажать кнопку «Отправить запрос».

**БАНК**  
**САНКТ-ПЕТЕРБУРГ** Интернет-банк

Hello World!  
 Королёва Ольга  
 500.87 ЯРКО | 300.00 TRAVEL

ОБЗОР СЧЕТА ПЛАТЕЖИ И ПЕРЕВОДЫ КАРТЫ ВКЛАДЫ КРЕДИТЫ ВАЛЮТА СТРАХОВАНИЕ

Настройки пользователя **Настройки интернет-банка**

> Календарь событий  
**> Подключение к Госуслугам**  
 > Система быстрых платежей  
 > Пригласить друзей

**госуслуги**

**Уважаемый клиент!**  
 Вы можете удаленно зарегистрировать/подтвердить свою учетную запись на портале Госуслуг. Портал Госуслуги позволяет получить полный доступ ко всем электронным услугам органов власти, в том числе к личному кабинету Федеральной налоговой службы (подробнее о преимуществах сервиса на сайте [www.gosuslugi.ru](http://www.gosuslugi.ru))

ФИО Королёва Ольга

Паспортные данные Паспорт гражданина РФ null null, выдан null, код подразделения null, дата выдачи 24.02.2020

Телефон +7 (911) 111-11-11

СНИЛС 123-456-789 00

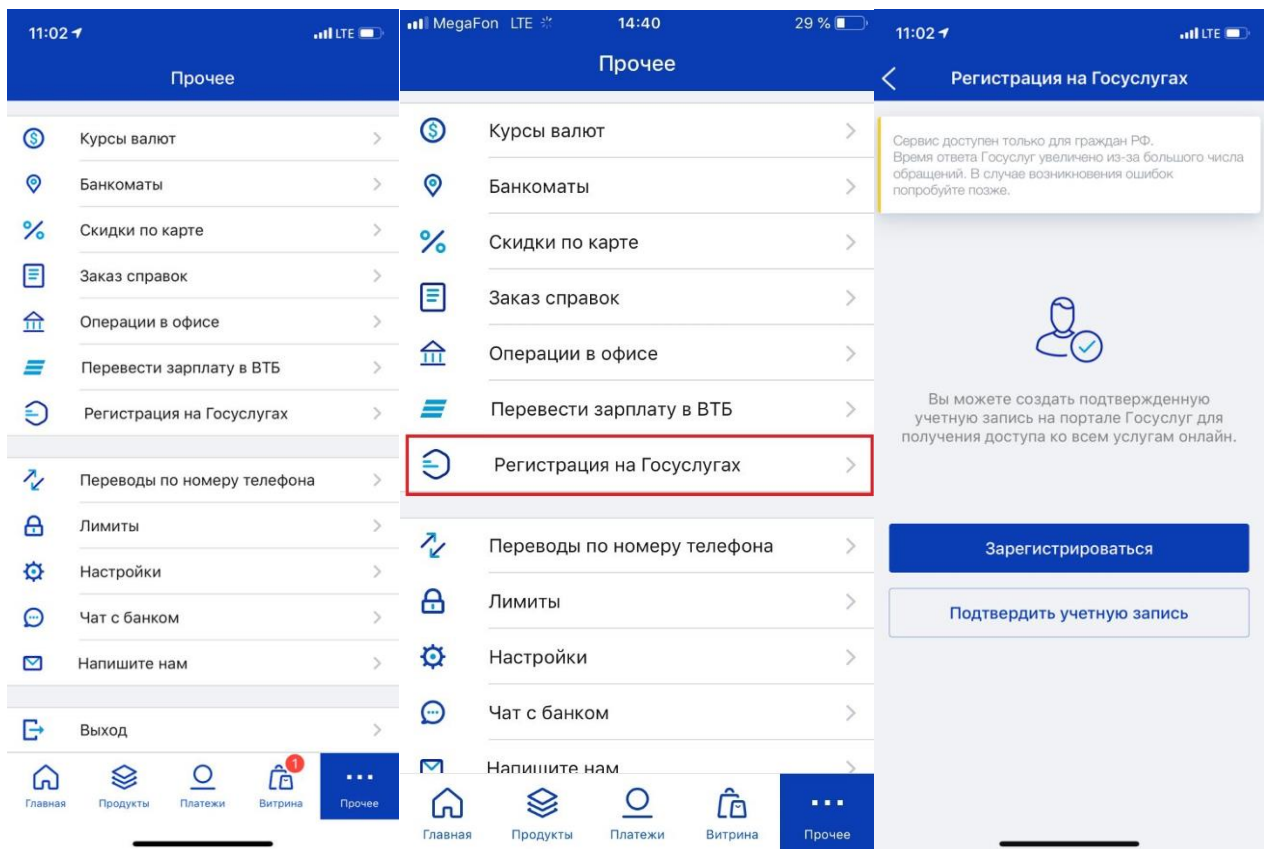
**Отправить запрос**

В отдельных случаях после обработки запроса вам может прийти сообщение с короткого номера 0919 с просьбой подтвердить свое согласие на регистрацию на портале Госуслуги. Ответ на данное сообщение является бесплатным.

## Банк ВТБ

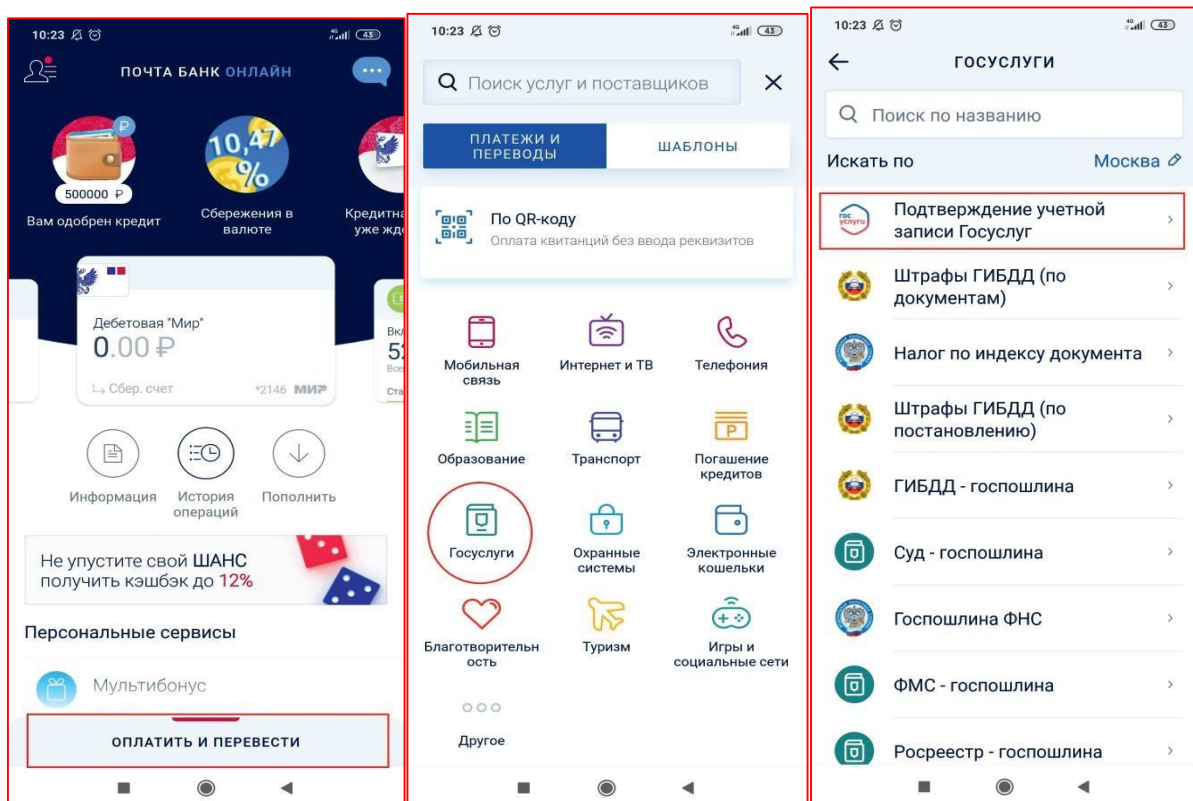
- перейти в раздел «Прочее»;
- подраздел «Регистрация на Госуслугах»;
- выбрать опцию «Подтвердить учетную запись»;

В случае возникновения технических проблем необходимо обновить приложение.



### «Почта Банк Онлайн»:

- на главной странице приложения «Почта банк» нажмите кнопку «Оплатить и перевести»;
- из перечня услуг и поставщиков выберите «Госуслуги»;
- нажмите «Подтверждение учетной записи Госуслуг»;
- в появившейся форме введите свой СНИЛС и нажмите «Подтвердить»;
- дождитесь получения кода подтверждения (поступит в виде SMS либо Push-уведомления);
- укажите полученный код подтверждения в строке «Введите код подтверждения» и нажмите «Подтвердить».



В случае возникновения технических проблем или иных вопросов по регистрации на Портале госуслуг обратитесь за помощью по телефону горячей линии портала Госуслуги: 8 800 100-70-10 или в службу технической поддержки Вашего банка, либо обратитесь лично в любой центр обслуживания, адреса и режим которых размещены на Портале госуслуг, по ссылке <https://map.gosuslugi.ru/co>

Подробная инструкция о получении доступа к электронным госуслугам размещена на портале госуслуг Санкт-Петербурга ([gu.spb.ru/esia](http://gu.spb.ru/esia)).